

L'activité du réseau départemental de lecture publique en 2022

Ces données sont issues de la plateforme en ligne Neoscrib, du Service du Livre et de la Lecture du Ministère de la Culture.

1- La desserte

Le Service Médiathèque Côte-d'Or (MCO) a desservi 237 communes, ce qui représente 227 points de desserte (incluant les 15 prêts directs et les 27 dépôts scolaires).

200 lieux de lecture tout public représentés pour 199 communes.

Population communale desservie (hors prêts directs et public scolaire) : 230 932.

Le département est découpé en 7 territoires de lecture : Châtillonnais, Seine-et-Tilles, Saône-Vingeanne, Beaunois, Auxois-Sud, Auxois-Nord et Dijonnais.

2- Composition du réseau

Une nouvelle typologie pour les bibliothèques :

L'Association des Bibliothécaires Départementaux (ABD) proposait jusqu'alors une typologie utilisée au niveau national permettant de classer les bibliothèques en fonction de critères reflétant leurs moyens et leur offre de service. Ces critères reposant sur la superficie, les horaires d'ouverture, le budget consacré à l'achat de collections et sur le personnel, ils permettaient ainsi de classer les équipements de 1 à 5, la catégorie 1 correspondant aux lieux de lecture les mieux dotés sur ces critères.

La MCO utilisait cette typologie notamment pour déterminer son offre de service et le niveau des aides financières.

L'ABD a récemment proposé une évolution de cette typologie afin de tenir compte de la diversité et la qualité de l'offre de service mais également du rayonnement intercommunal des lieux de lecture.

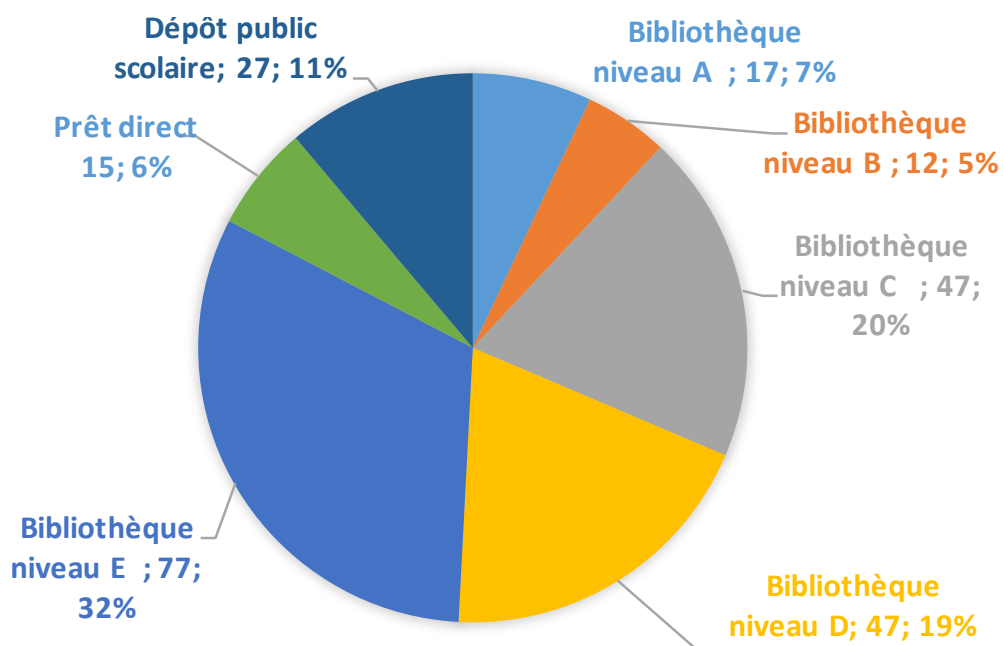
La nouvelle typologie s'appuie désormais sur neuf critères :

- dépenses documentaires tous documents pour 1 000 habitants
- nombre de types d'action au sein de l'établissement
- accès à internet et aux services numériques
- diversité de l'offre de collections
- nombre d'heures d'ouverture hebdomadaire
- surface
- nombre de personnel qualifié
- emprunteurs actifs pour 1 000 habitants
- nombre de prêts (tous types de documents) pour 1 000 habitants

Un calcul sur la base des scores obtenus pour chacun des critères est réalisé lors de l'enquête annuelle du Service du Livre et de la Lecture (SLL) du Ministère de la Culture. Ces données permettent de déterminer le niveau des lieux de lecture avec un classement qui va de A à E, A correspondant aux équipements offrant une large palette de services.

Cette nouvelle typologie permet à la fois de valoriser les établissements et les équipes au-delà de la question des moyens mais également de constituer un levier en vue de l'amélioration qualitative de l'offre de service sur les territoires.

La MCO utilise désormais cette nouvelle typologie



A noter que les prêts directs sont suspendus depuis la crise sanitaire.

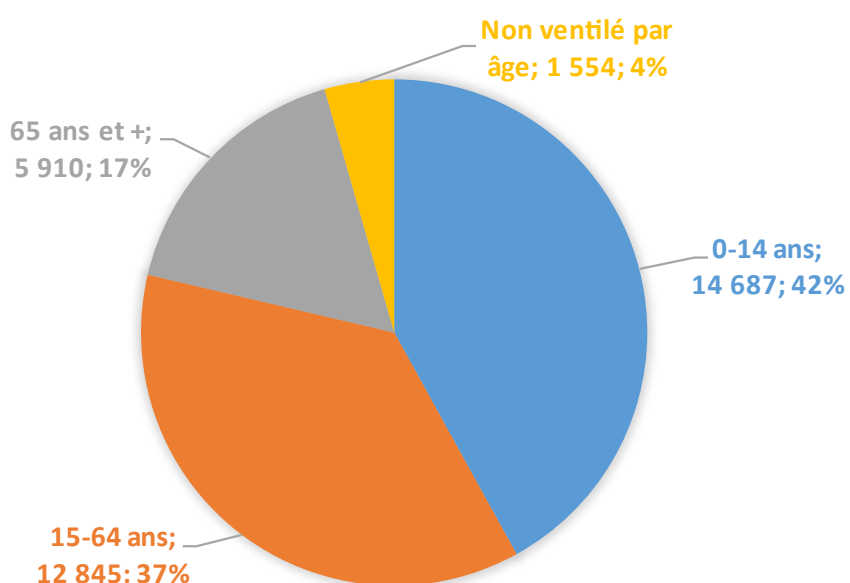
3- Lecteurs et prêts

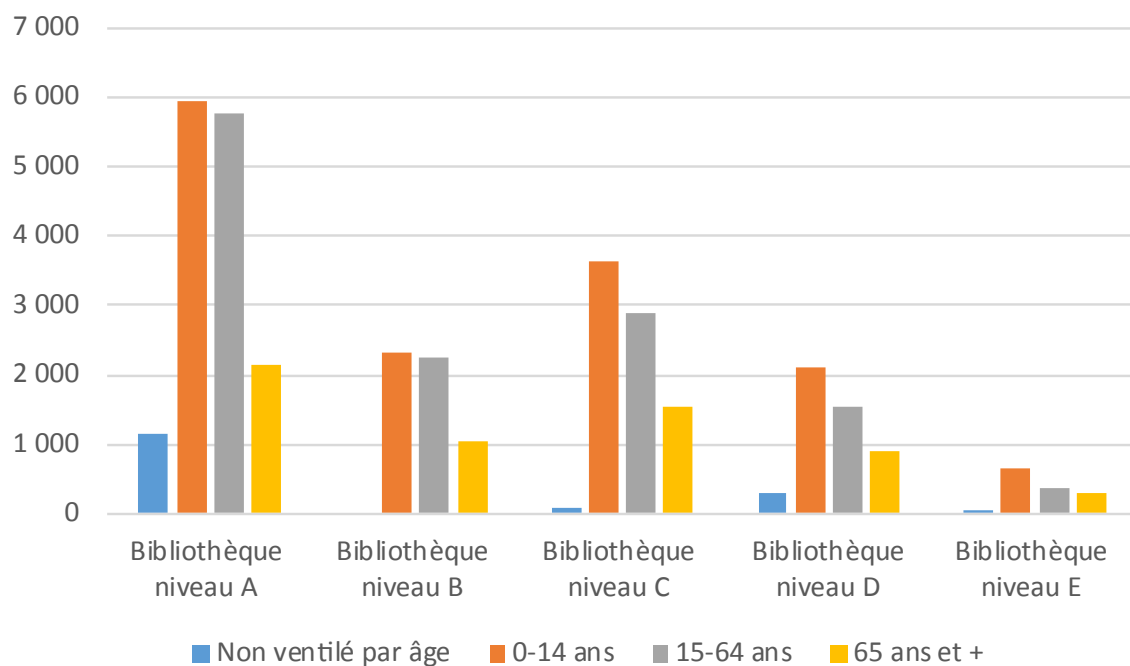
• Lecteurs

Nombre de lecteurs (hors prêts directs et public scolaire) : 34 996, soit 15,15 % de la population communale desservie (+10,89 % par rapport à 2021).

Répartition par tranche d'âge :

Lecteurs par type de lieu de lecture :





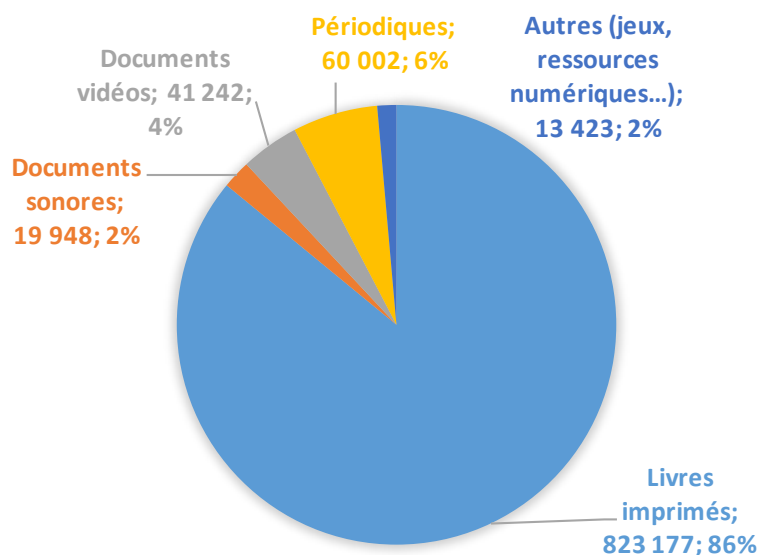
Typologie	Nb	Non ventilé par âge	0-14 ans	15-64 ans	65 ans et +	Total des lecteurs	Moyenne lecteurs par bibliothèque
Bibliothèque niveau A	17	1 154	5 943	5 770	2 134	15 001	882,41
Bibliothèque niveau B	12	0	2 335	2 254	1 045	5 634	469,50
Bibliothèque niveau C	47	76	3 650	2 905	1 528	8 159	173,60
Bibliothèque niveau D	47	286	2 121	1 529	892	4 828	102,72
Bibliothèque niveau E	77	38	638	387	311	1 374	17,84

• Prêts

Le réseau départemental a prêté 957 792 documents (+ 6,20 % par rapport à 2020), dont 85,95 % de livres, 2,08 % de documents sonores (CD et textes enregistrés), 4,31 % de documents vidéo, 6,26 % de périodiques et 1,40 % d'autres documents (jeux, ressources numériques...).

Soit 3,56 livres par habitant et 23,52 livres par lecteur.

Prêts des documents :



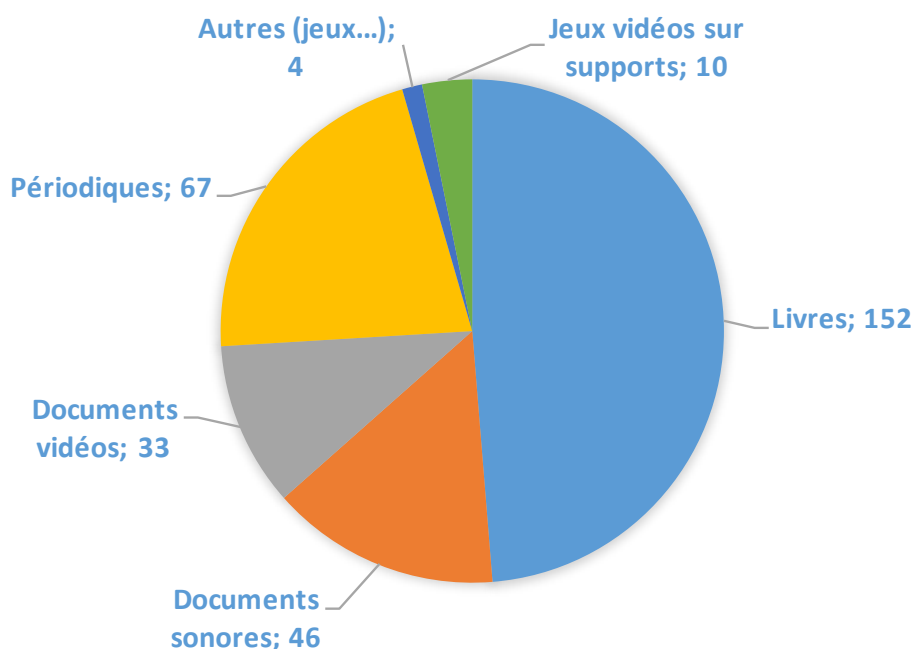
Prêts aux Collectivités : 161 179 documents.

Prêts par type de lieu de lecture :

Typologie	Nb	Livres imprimés	Documents sonores	Documents vidéo	Périodiques (abonnements)	Autres documents	Total des prêts	Moyenne prêts par bibliothèque
Bibliothèque niveau A	17	417 299	15 724	38 041	38 496	12 492	522 052	30 708,94
Bibliothèque niveau B	12	140 982	2 929	2 592	14 757	211	161 471	13 455,92
Bibliothèque niveau C	47	176 229	893	483	5 857	509	183 971	3 914,28
Bibliothèque niveau D	47	77 172	402	126	892	211	78 803	1 676,66
Bibliothèque niveau E	77	11 495	0	0	0	0	11 495	149,29

4- Collections

Sur les 200 points de desserte (hors prêts directs et public scolaire), 152 de lieux de lecture possèdent des fonds propres :

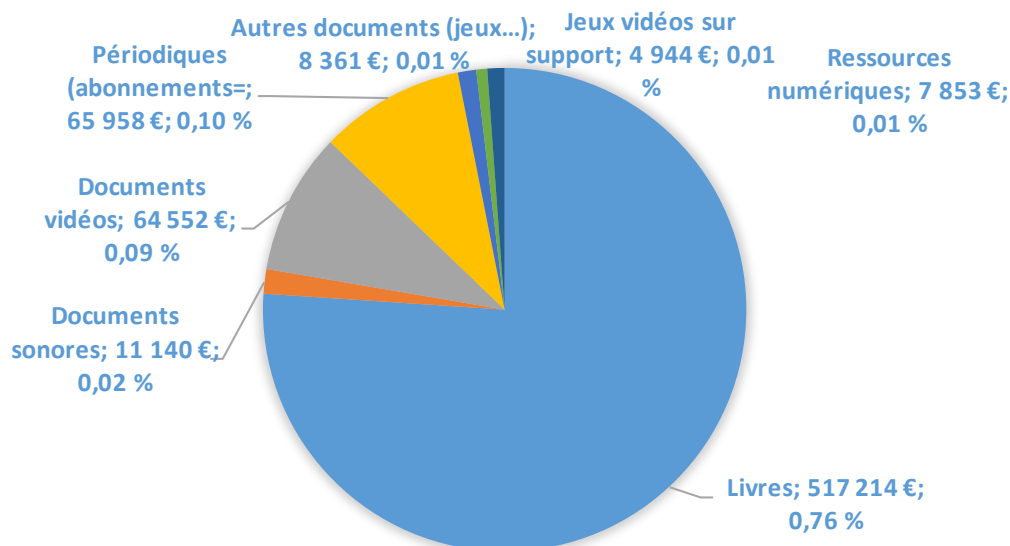


5- Budgets d'acquisition

Sur les 199 communes desservies (hors prêts directs et public scolaire), 130 disposent d'un budget propre pour leurs acquisitions (soit 65,33 %). Budget total : 680 022 € (+ 4,04 % par rapport à 2021).

➤ Dépense moyenne d'acquisition (tous documents confondus) par habitant dans les communes ayant un budget propre : 3,30 €.

➤ Dépense moyenne d'acquisition de livres par habitant dans les communes ayant un budget propre : 2,51 €.



Répartition des budgets par type de lieu de lecture :

Typologie	Livres imprimés	Documents sonores	Documents vidéo	Périodiques (abonnements)	Autres documents	Jeux vidéos sur support	Ressources numériques	Total des prêts	Moyenne budgets par bibliothèque
Bibliothèque niveau A	246 190 €	8 994 €	52 338 €	40 347 €	4 400 €	2 832 €	7 853 €	362 954 €	21 350,24 €
Bibliothèque niveau B	89 765 €	2 093 €	10 735 €	14 786 €	1 474 €	1 912 €	0 €	120 765 €	10 063,75 €
Bibliothèque niveau C	118 003 €	0 €	1 479 €	9 983 €	2 318 €	200 €	0 €	131 983 €	2 808,15 €
Bibliothèque niveau D	60 046 €	53 €	0 €	842 €	169 €	0 €	0 €	61 110 €	1 300,21 €
Bibliothèque niveau E	3 210 €	0 €	0 €	0 €	0 €	0 €	0 €	3 210 €	41,69 €

6- Local et horaires

146 lieux de lecture disposent d'un local réservé pour la bibliothèque (73 % des lieux de lecture hors prêts directs et public scolaire), dont 25 bibliothèques de niveau E.

Surface totale des lieux de lecture : 21 073 m² (dont 891 m² pour les bibliothèques de niveau E).

Surface et ouverture moyennes des bibliothèques :

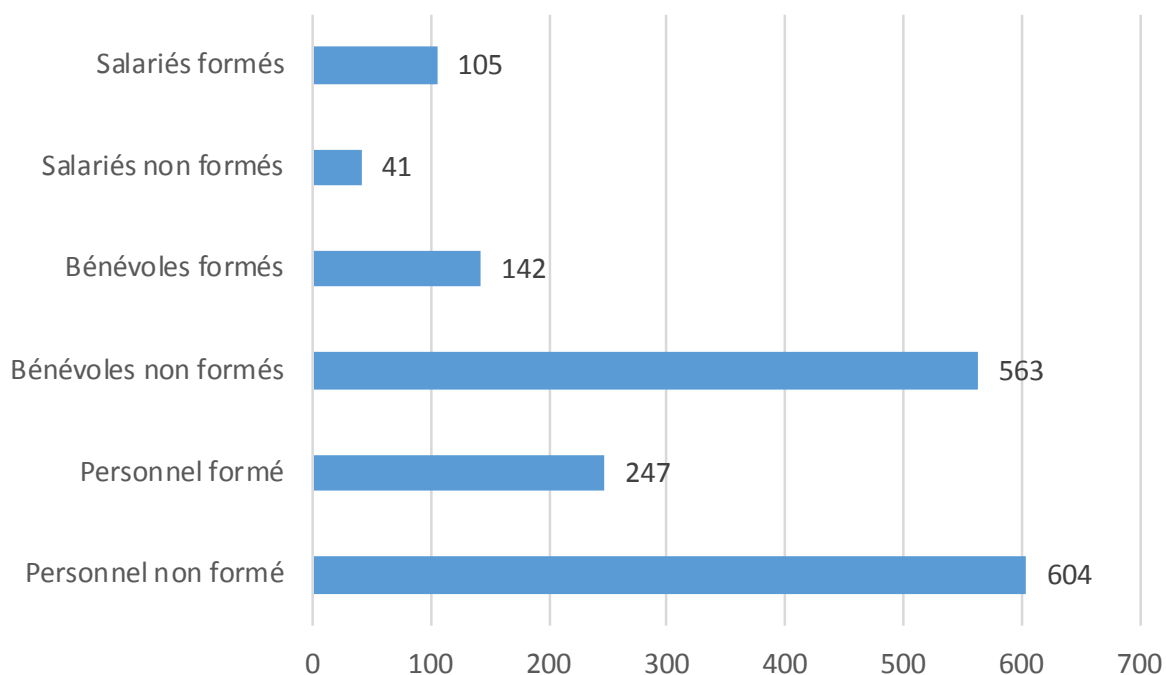
Typologie	Surface moyenne (en m ²)	Ouverture moyenne (en heures et centièmes)
Bibliothèque niveau A	525,24	18,68
Bibliothèque niveau B	233,42	16,88
Bibliothèque niveau C	103,96	7,53
Bibliothèque niveau D	65,69	4,69
Bibliothèque niveau E	35,64	3,34

7- Les acteurs

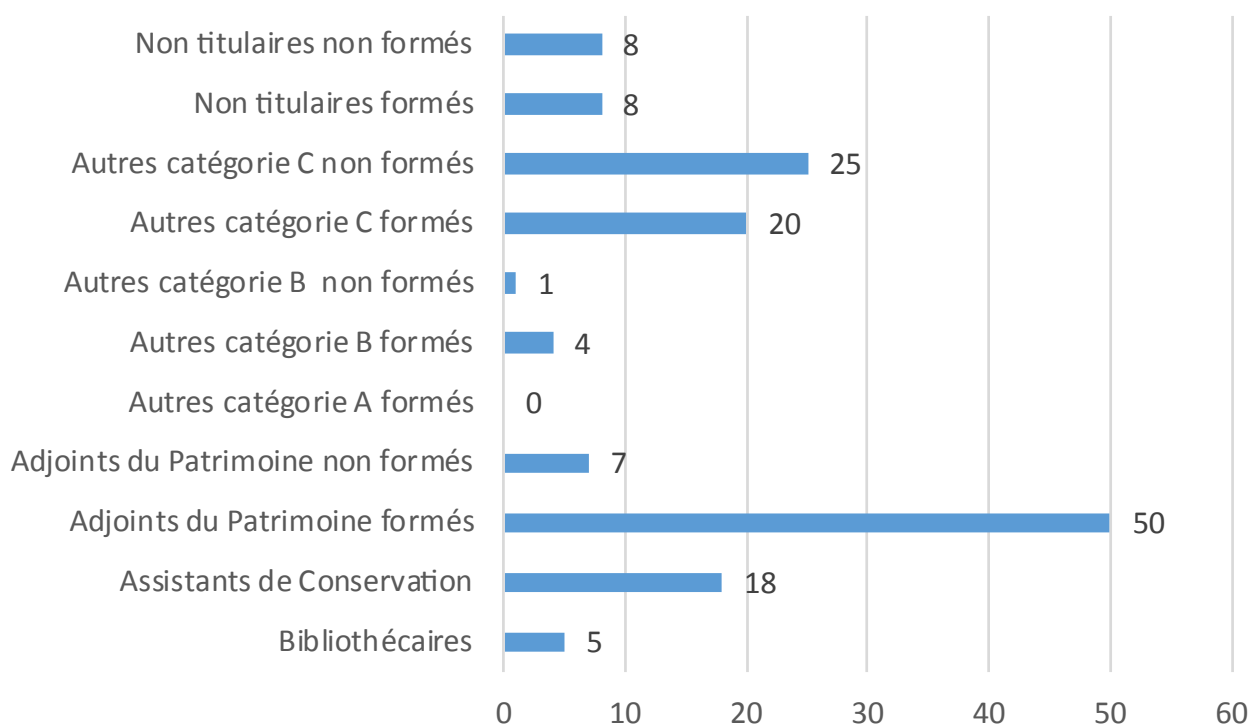
851 personnes assurent le fonctionnement des lieux de lecture (hors prêts directs et public scolaire), dont 705 bénévoles (soit 82,84 %), 146 salariés (17,16 %). Parmi ces personnes, 247 ont une formation bibliothéconomique¹(soit 29,02 %).

1. Formation bibliothéconomique : BUT ou DEUST Métiers du livre, titre d'auxiliaire de bibliothèque de l'ABF (Association des Bibliothécaires de France), BEATEP Médiateur du livre ou cycle de formation de base dispensé par une Bibliothèque Départementale.

Répartition salariés/bénévoles :



Répartition des personnels salariés :



Répartition des personnels par type de lieu de lecture :

	Personnel salarié			Personnel bénévole			Personnel formé	Personnel non formé	PERSONNEL TOTAL
	Formé	Non formé	Total	Formé	Non formé	Total			
Bibliothèque niveau A	56	11	67	10	19	29	66	30	96
Bibliothèque niveau B	23	7	30	5	26	31	28	33	61
Bibliothèque niveau C	22	10	32	58	217	275	80	227	307
Bibliothèque niveau D	4	2	6	57	199	256	61	201	262
Bibliothèque niveau E	0	11	11	12	102	114	12	113	125
TOTAL	105	41	146	142	563	711	247	604	851